

Automático de Escalera Electrónico de 16 A

Descripción



Ref. 55030

Permite temporizar la iluminación de una instalación.

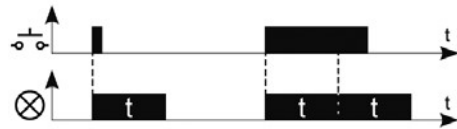
Activación por pulsador luminoso de acuerdo con el esquema de 3 Hilos.

Instalación en carril DIN, en cuadro eléctrico.

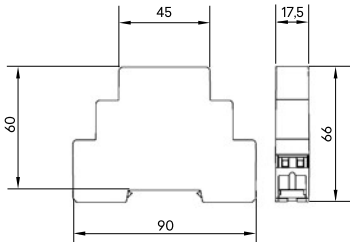
Características

- Tensión de alimentación: **230 V ~**
- Consumo: **48 mA**
- Frecuencia: **50/60 Hz**
- Regulación de la temporización: **10 segundos - 10 min.**
- Salida: **1 NA - 16 A/250 V ~ 4000 VA**
- Sección de cables: **0,2 - 2,5 mm²**
- Índice de Protección: **IP20**
- Clase de Protección: **II**

Funcionamiento



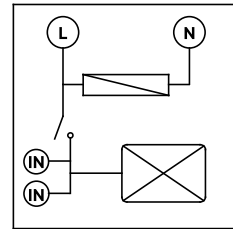
Dimensiones (mm)



Carga Máxima Recomendada

- 2000 W AC5b
- 500 W AC5a
- 1000 W AC5a
- 250 W
- 750 W AC5a

Esquema Eléctrico



Esquemas de Conexión

A 3 hilos

A 4 hilos

