

Automático de Escada Eletrônico de 16 A com Bloqueio

Descrição



Ref. 55031

Permite temporizar a iluminação de uma instalação.

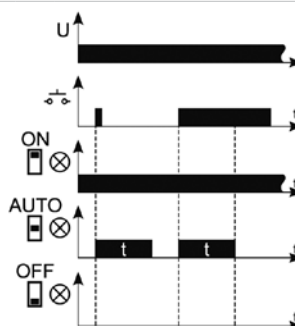
Ativação por botões de pressão, basculantes ou botões **não luminosos**.

Instalação em calha DIN, no quadro elétrico.

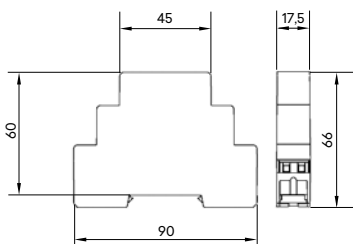
Características

- Tensão de alimentação: **230 V ~**
- Consumo: **25 mA**
- Frequência: **50/60 Hz**
- Regulação da temporização: **3 - 30 min.**
- Corrente controle: **300 µA**
- Saída: **1 NA - 16 A /250 V ~ 4000 VA**
- Secção de cabos: **0,2 - 2,5 mm²**
- Índice de Proteção: **IP20**
- Classe de Proteção: **II**
- Máximo corrente repouso: **200 µA**

Funcionamento



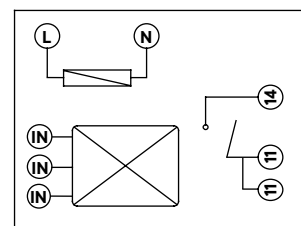
Dimensões (mm)



Carga Máxima Recomendada

- 2000 W AC5b
- 500 W AC5a
- 1000 W AC5a
- 250 W
- 750 W AC5a

Esquema Elétrico



Esquemas de Ligação

