



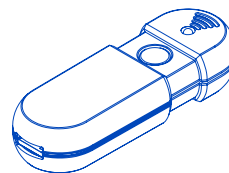
EFAPEL

CHAVE DA INSTALAÇÃO
D40



Domus40
SISTEMA DE DOMÓTICA

Folheto Informativo n.º 51/2024 (290 307)



REF. 40925

Serpins,
3200-355 Serpins
Portugal

SAT Serviço de Apoio Técnico
+351 239 970 132
sat@efapel.com

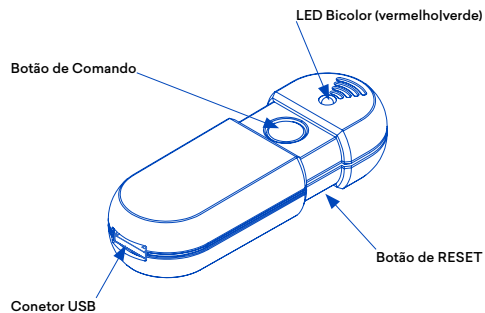


DECLARAÇÃO DE CONFORMIDADE UE SIMPLIFICADA

A EFAPEL declara que os equipamentos com rádio pertencentes a este folheto informativo estão conforme a diretiva 2014/53/UE.

A declaração de conformidade UE completa está disponível no site <https://efapel.pt/file/6056>.

LEGENDA



A EFAPEL reserva o direito de modificar este documento ou os produtos nele contidos sem aviso prévio. Em caso de dúvida, contacte a EFAPEL.

ADICIONAR APARELHOS À REDE

1º PASSO

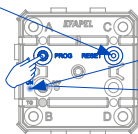
Pressionar **RESET** 7" até os LEDs ficarem todos a meio brilho.

2º PASSO

Click em **PROG.**

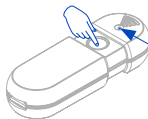
3º PASSO

Click no botão de comando da Chave da Instalação (Ref. 40925) na proximidade do aparelho.



1.1 - O LED ON liga.

2.1 - O LED ON começa a piscar, indicando que está pronto a ser adicionado à rede, durante um período de 10".



3.1 - O LED começa a piscar vermelho, indicando que está à procura do aparelho a adicionar.

3.2 - O LED pisca verde e desliga, o LED ON do aparelho desliga e os LEDs A, B, D, C ligam e desligam em sequência, indicando que o Computador foi adicionado à rede com sucesso.

Nota: No caso do LED da Chave da Instalação não ficar verde e desligar, repetir desde o 1º passo.



CARACTERÍSTICAS

Função	Chave da Instalação
Alimentação	USB
Temperatura de funcionamento	-5 °C - +35 °C
Tecnologia	Rádio Frequência 2.4 GHz
Tipo de Bateria	Lithium-ion Polymer (LIP)
Duração da Bateria	2 Horas
Tempo de Carga	2 Horas

MODO DE FUNCIONAMENTO

A Chave da Instalação é o elemento que reúne em rede exclusiva os elementos de cada instalação da Série Domus40, evitando-se o acesso de elementos estranhos a essa instalação.

Permite ainda:

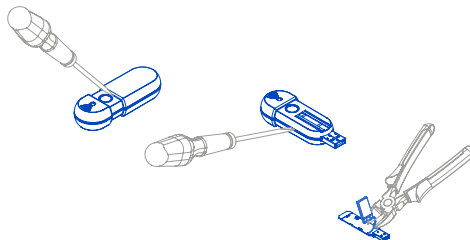
- Desconectada do Home Server (HS - REF. 40930):
 - adicionar aparelhos à rede da instalação.

Conectada ao Home Server (HS - REF. 40930):

Carregar automaticamente a bateria e interagir com todos os aparelhos da instalação a partir de plataformas fixas e/ou móveis, tais como smartphones, tablets e computadores, podendo:

- comandar aparelhos com capacidade de atuação como ligar e/ou desligar circuitos, comandar persiana, regular luminosidade;
- consultar dados de consumo em aparelhos com Metering;
- consultar / configurar deteção de consumo em standby em aparelhos com Metering;
- consultar dados de temperatura em aparelhos com sensores de temperatura;
- fazer agendamentos de ligar e/ou desligar, comandar persiana para nível desejado e regular luminosidade.

REMOÇÃO DA BATERIA PARA RECICLAGEM



ATENÇÃO: Este aparelho incorpora uma bateria cujo conteúdo pode ser nocivo ao meio ambiente. Não recicle o aparelho sem retirar a bateria e depositá-la num contentor apropriado.