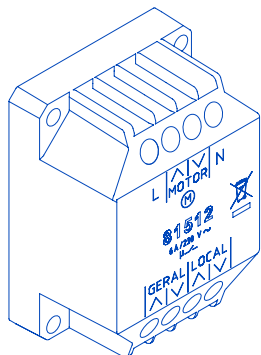


REF. 81512



230 V ~ - 50 Hz - 6 A (1380 W, cosφ = 1)

LEGENDA

N - Neutro
 L - Fase
 ▲ - Saída para motor - Subir
 ▼ - Saída para motor - Descer
 GERAL - Entradas vindas do Comando Geral
 LOCAL - Entradas vindas do Comando Local

LEGEND

N - Neutral
 L - Phase
 ▲ - Output for Motor - Up
 ▼ - Output for Motor - Down
 GENERAL - Inputs from the General Control
 LOCAL - Inputs from the Local Control

LEGENDE

N - Neutraleiter
 L - Phase
 ▲ - Ausgang für Motor - Hochlassen
 ▼ - Ausgang für Motor - Ablassen
 HAUPT - Eingänge der Hauptsteuerung
 VOR-ORT - Eingänge der Vor-Ort-Steuerung

LEYENDA

N - Neutro
 L - Fase
 ▲ - Salida para motor - Subir
 ▼ - Salida para motor - Bajar
 GERAL - Entradas del Mando General
 LOCAL - Entradas del Mando Local

LÉGENDE

N - Neutre
 L - Phase
 ▲ - Sortie pour le moteur - Monter
 ▼ - Sortie pour le moteur - Descendre
 GÉNÉRAL - Entrées à partir de la Commande Générale
 LOCAL - Entrées à partir de la Commande Local

Permite o comando geral e local de um conjunto de persianas. Pode ser instalado, em caixa de aparelhagem standard ou de derivação, junto às caixas de persianas ou em caixa funda por trás da aparelhagem de comando.

Associável a Botões Basculantes Duplos (Ref. 21156) e a Botões Duplos de Persiana (Ref. 21281).

Permite el mando general y local de un grupo de persianas. Puede ser instalado en las cajas empotradas en la pared o en las de derivación junto a las persianas, o instalados en las cajas profundas por detrás de los mecanismos del eléctricos standard.

Conectar a Dobles Pulsadores (Ref. 21156) y a Dobles Pulsadores de Persianas (Ref. 21281).

Allows to control the individual and general control of a set of blinds. Can be installed into a standard wall box, in the derivation boxes near the blinds or in deep wall boxes and behind the wiring devices installed in the same box.

Connect to the Double Push-buttons (Ref. 21156) and to the Venetian Double Push-buttons (Ref. 21281).

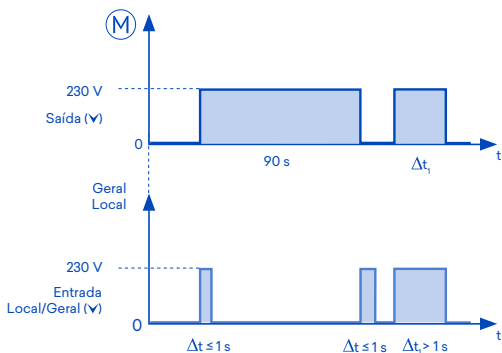
Permet la commande générale et locale d'un ensemble de persiennes. Il peut être installé dans la boîte d'appareillage ou de dérivation, près des persiennes, ou dans une boîte profonde dans la partie derrière des appareils de commande.

Associer aux Poussoirs Doubles (Réf. 21156) et aux Poussoirs Doubles de Persiennes (Réf. 21281).

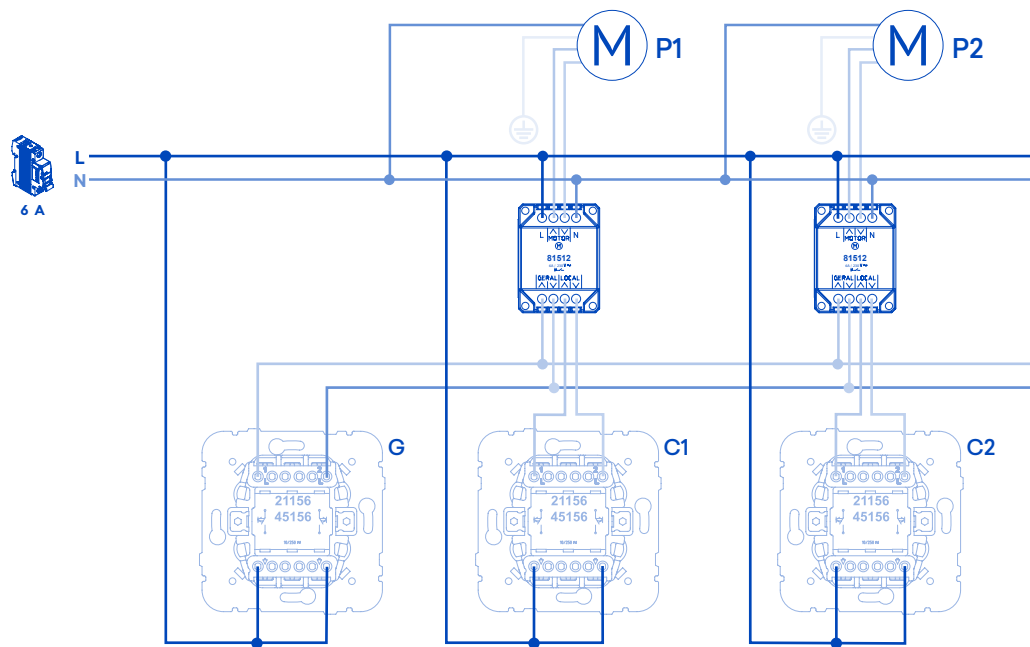
Ermöglicht die Haupt- und Vor-Ort-Steuerung einer Rolllädengruppe. Kann in Geräte- oder Verteilerdosen neben den Rollladendosen oder in einer hinter dem Steuergeräte befindlichen Dose tiefer Bauform installiert werden.

Wird mit Doppelstaster (Ref. 21156) und Jalousietaster (Ref. 21281).





ESQUEMA DE LIGAÇÃO | ESQUEMA DE CONEXIÓN | WIRING DIAGRAM | SCHEMA DE CONNEXION | SCHALTPLAN



EFAPEL reserva o dereito de modificar este documento ou os produtos nele contidos sem aviso prévio. Em caso de dúbida, contacte a EFAPEL.

EFAPEL se reserva el derecho de modificar este documento o de los productos contenidos en él sin previo aviso. En caso de dudas, por favor póngase en contacto con EFAPEL.

EFAPEL reserves the right to modify this document or the products contained in it without notice. If in doubt please contact EFAPEL.

EFAPEL se réserve le droit de modifier ce document ou les produits qui y figurent sans préavis. En cas de doute, veuillez contacter EFAPEL.

EFAPEL behält sich das Recht vor, das vorliegende Dokument oder die in ihm enthaltenen Produkte ohne Vorwarnung zu ändern. Bei Fragen, kontaktieren Sie bitte EFAPEL.